

ΕΙΣΑΓΩΓΗ

Από το 2022, στο Παράρτημα L του Διεθνούς Αθλητικού Κώδικα αναφέρεται ότι για όλες τις αιτήσεις έκδοσης για πρώτη φορά Διεθνούς Άδειας Οδήγησης πρέπει να ολοκληρώσει ο ενδιαφερόμενος μια elearning ενότητα Εκπαίδευσης για την Ασφάλεια των Οδηγών.

Αυτές οι ενότητες έχουν σχεδιαστεί ΜΟΝΟ για τους υποψήφιους που αιτούνται για πρώτη φορά Διεθνή Άδεια Οδήγησης. Επομένως, η απαίτηση για ολοκλήρωση αυτών των ενοτήτων ΔΕΝ ισχύει για οποιονδήποτε έχει ή στο παρελθόν κατείχε διεθνή άδεια οδήγησης.

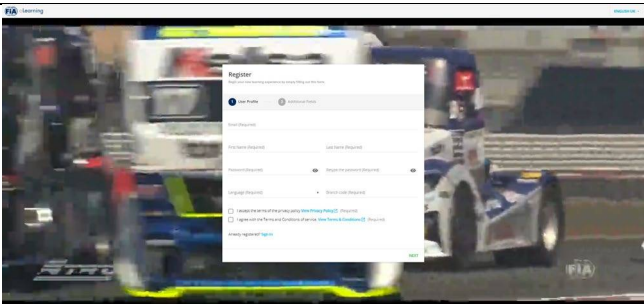
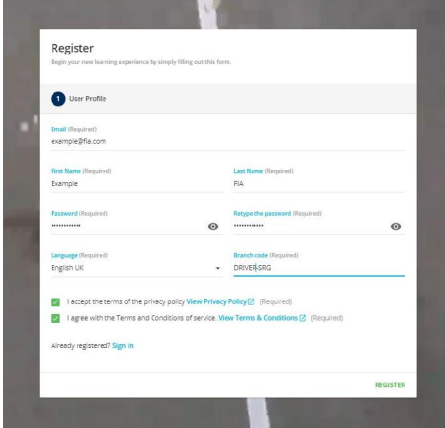
Επιπλέον, οι ενότητες ΔΕΝ αφορούν αυτούς που για πρώτη φορά αιτούνται Εθνική άδεια Οδήγησης ή για αυτούς που είναι κάτοχοι Εθνικής Άδειας που δεν προχωρούν σε Διεθνές επίπεδο.


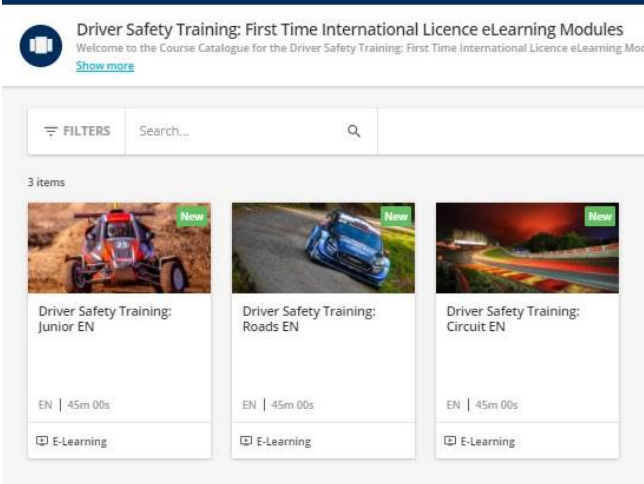
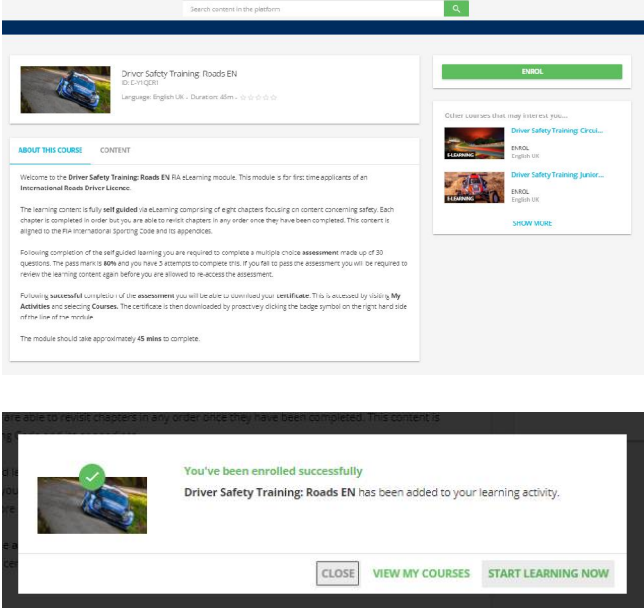
Είναι σημαντικό οι οδηγοί να ολοκληρώσουν τη σωστή ενότητα eLearning ως εξής:

ΑΔΕΙΑ ΟΔΗΓΗΣΗΣ	FIA eLearning MODULE
International Circuit (ITD-C, ITC-C)	Εκπαίδευση ασφάλειας οδηγού: Circuit
International Roads (ITD-R, ITC-R)	Εκπαίδευση ασφάλειας οδηγού: Δρόμοι
Junior (ITG, ITF, ITE)	Εκπαίδευση ασφάλειας οδηγού: Junior

ΠΩΣ ΘΑ ΜΠΕΙΤΕ ΣΤΟ ΣΥΣΤΗΜΑ

Μπορείτε να μπειτε στην εφαρμογή από κάθε συσκευή που είναι συνδεδεμένη στο internet, αν και ορισμένες λεπτομέρειες ίσως έχουν πολύ μικρή απεικόνιση αν μπειτε μέσω smartphone. Συνεπώς, προτείνουμε τη χρήση tablet κατ' ελάχιστον, αν και η καλύτερη μαθησιακή εμπειρία επιτυγχάνεται μέσω PC/Laptop.

Αν μπαίνετε για πρώτη φορά στο FIA eLearning:	
<p>1. Κάντε κλικ στον παρακάτω σύνδεσμο για να κάνετε την εγγραφή σας στο FIA eLearning:</p> <p>https://elearning.fia.com/learn/register</p>	
<p>2. Συμπληρώστε τη φόρμα εγγραφής όπως σας ζητείται.</p> <p>Ο κωδικός πρόσβασης που ζητείται για την είσοδό σας είναι</p> <p>DRIVER-SRG</p>	
<p>3. Ελεγξτε τα emails σας (όπως και τα spam) για να επιβεβαιώσετε την εγγραφή σας.</p>	<p>FW: Please confirm your registration request</p> <p>Learning Management System To: Learning Management System FIA Public</p> <p>We have received your subscription request with the following information:</p> <p>UserID : email address</p> <p>To complete the registration process, please click on the link below, (or copy it in your web browser address bar)</p> <p>https://elearning.fia.com/learn/user/confirm-registration/EXAMPLE</p> <p>This request will be valid for the next 48 hours</p>
<p>4. Συνδεθείτε στο FIA eLearning με τα στοιχεία σας.</p>	

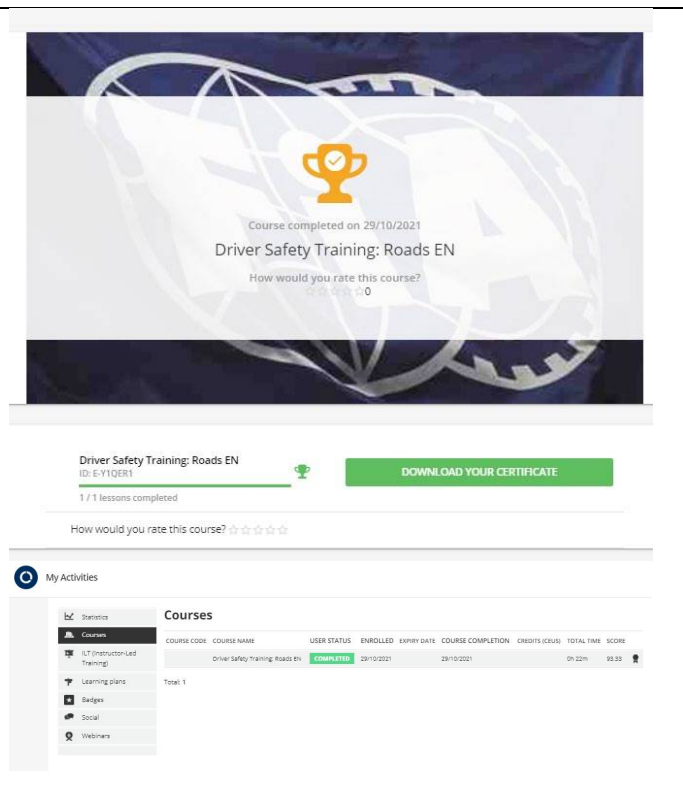
<p>5. Μόλις μπείτε στο FIA eLearning θα δείτε την κεντρική οθόνη υποδοχής.</p> <p>Κάτω από το σήμα FIA eLearning θα βρείτε τον κατάλογο “Driver Safety Training: First Time International Licence eLearning Modules”. Πατήστε κλικ για να δείτε όλες τις διαθέσιμες εφαρμογές.</p>	
<p>6. Απεικονίζονται οι διαθέσιμες εφαρμογές: Driver Safety Training: Circuit Driver Safety Training: Roads Driver Safety Training: Junior</p> <p>Κάθε εφαρμογή είναι διαθέσιμη στις εξής γλώσσες, με την ανάλογη ένδειξη:</p> <ul style="list-style-type: none"> - Arabic: AR - Dutch: NL - English: EN - French: FR - German: DE - Italian: IT - Japanese: JA - Mandarin: CMN - Portuguese: PT - Russian: RU - Spanish: ES <p><u>Προς το παρόν δεν είναι διαθέσιμη η επιλογή ελληνικής γλώσσας.</u></p>	
<p>7. Πατήστε πάνω στην εφαρμογή που θέλετε, διαβάστε τις οδηγίες, και μετά πατήστε ENROL και START LEARNING NOW</p>	

8. Μετά την επιτυχή ολοκλήρωση της εφαρμογής, θα μπορείτε να κατεβάσετε το πιστοποιητικό σας.

Μπορείτε να πατήσετε το “CLOSE” για να κλείσετε την εφαρμογή και μπορείτε να κατεβάσετε το πιστοποιητικό κάνοντας κλικ στο “**DOWNLOAD YOUR CERTIFICATE**”.

Ή

- α. Ανοίξετε το “**User Menu**” κάνοντας κλικ στις τρεις οριζόντιες γραμμές στο άνω αριστερό μέρος της σελίδας.
- β. Κάντε κλικ στο “**My Activities**” και επιλέξτε “**My Courses**”
- γ. Στη δεξιά πλευρά της σειράς που αντιστοιχεί στην εφαρμογή που ολοκληρώσατε, βρίσκεται ένα εικονίδιο πιστοποιητικού. Κάνοντας κλικ σε αυτό θα κατεβάσετε το πιστοποιητικό.



Αν έχετε απορίες ή χρειάζεστε βοήθεια παρακαλούμε επικοινωνήστε στο elearning@fia.com

Αν χρησιμοποιείτε ήδη την πλατφόρμα FIA eLearning:
Παρακαλούμε επικοινωνήστε με το elearning@fia.com γράφοντας το αίτημά σας. Στη συνέχεια, θα καταχωρήσουμε το προφίλ σας στον Κατάλογο Μαθημάτων. Θα εισοποιηθείτε όταν συμβεί αυτό.

ΣΥΧΝΕΣ ΕΡΩΤΗΣΕΙΣ

Q: Ο Οδηγός είχε στο παρελθόν Διεθνή Άδεια Οδήγησης, χρειάζεται να ολοκληρώσει την ενότητα;	A: Όχι, δεν απαιτείται.
Q: Ο οδηγός δεν είχε ποτέ διεθνή άδεια οδήγησης, χρειάζεται να ολοκληρώσει την ενότητα;	A: Ναι, ως ΝΕΟΣ υποψήφιος θα πρέπει να ολοκληρώσει επιτυχώς την ενότητα για την Αγωνιστική Άδεια που επιθυμεί.
Q: Ο οδηγός είναι Νέος στο Μηχανοκίνητο Αθλητισμό, μπορεί να ολοκληρώσει αυτές τις ενότητες;	A: Όχι, αυτές οι ενότητες είναι ειδικά για οδηγούς που υποβάλλουν αίτηση ΜΟΝΟ για διεθνείς άδειες οδήγησης και έχουν έχει σχεδιαστεί για να αντικατοπτρίζουν το επίπεδο γνώσης και εμπειρίας τους.
Q: Ο οδηγός οδηγεί τακτικά στο Εθνικό Μηχανοκίνητο Αθλητισμό και δεν έχει σκοπό να πάει σε διεθνές επίπεδο, μπορεί να ολοκληρώσει αυτές τις ενότητες;	A: Όχι, αυτές οι ενότητες είναι ειδικά για οδηγούς που υποβάλλουν αίτηση ΜΟΝΟ για διεθνείς άδειες οδήγησης και έχουν έχει σχεδιαστεί για να αντικατοπτρίζουν το επίπεδο γνώσης και εμπειρίας τους.
Q: Μπορεί ο Οδηγός να ολοκληρώσει μια ενότητα για έναν άλλο κλάδο;	A: Ο οδηγός πρέπει να ολοκληρώσει την ενότητα που σχετίζεται με την άδεια για την οποία υποβάλλει αίτηση. Ωστόσο, είναι ευπρόσδεκτος να συμπληρώσει και τις άλλες ενότητες εάν το επιθυμεί.
Q: Ο οδηγός απέτυχε στην αξιολόγηση τρεις φορές, μπορεί να ολοκληρώσει την εκπαίδευση της ενότητας επιχειρώντας πάλι;	A: Ναι, μετά από τρεις ανεπιτυχείς προσπάθειες, ο οδηγός θα πρέπει να επανεξετάσει το εκπαιδευτικό περιεχόμενο.
Q: Πώς δείχνει ο οδηγός στον ASN (ΟΜΑΕ) ότι συμπλήρωσε την εφαρμογή επιτυχημένα;	A: Το πιστοποιητικό FIA eLearning είναι η απόδειξη, και ο οδηγός πρέπει να το επιδείξει στον ASN.
Q: Χρειάζεται ο οδηγός να προετοιμαστεί για αυτήν την εμπειρία eLearning;	A: Αν και αυτή η εμπειρία eLearning σας κατευθύνει αυτόματα για την απόκτηση Διεθνούς Αγωνιστικής Άδειας, ενθαρρύνουμε τους χρήστες να είναι εξοικειωμένοι με τον Διεθνή Αθλητικό Κώδικα της FIA (ISC).